



Ejercicios



Razonamiento Abstracto

Preguntas modelo
examen de acceso a la educación superior

Modelo L



ACCESO a la Educación Superior
SENESCYT

QUIERO SER MAESTRO
Ministerio de Educación

ACCESO A LA EDUCACIÓN SUPERIOR TAE100_001

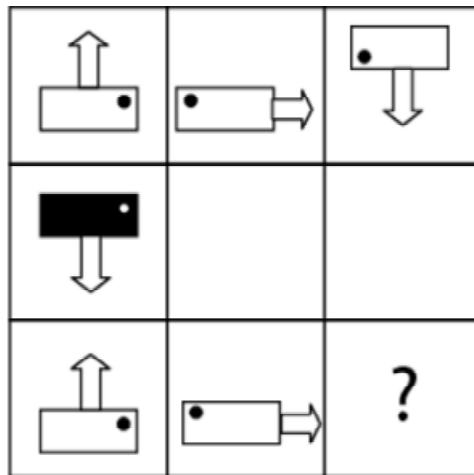
Opción Múltiple

Elige la opción que complete mejor el enunciado o que responda mejor a la pregunta.

www.riolearning.com

1.

¿Cuál es la figura que falta?

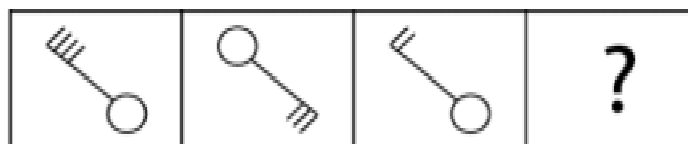


- A.
- B.
- C.
- D.
- E.

www.riolearning.com

2.

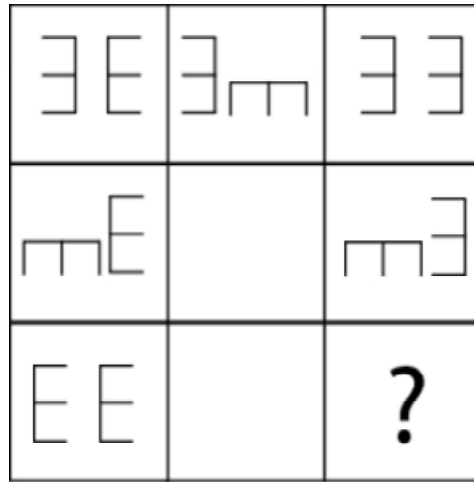
¿Cuál es la figura que falta?


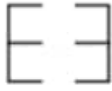
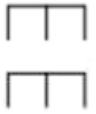




- A.
- B.
- C.
- D.
- E.

3.

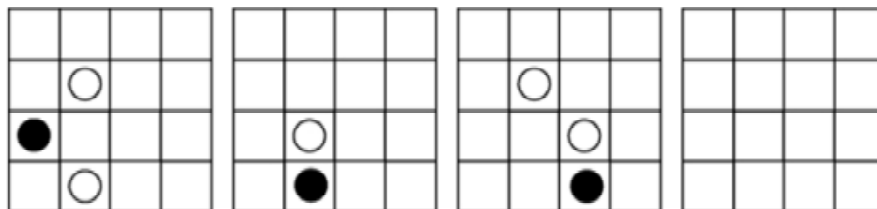
¿Cuál es la figura que falta?

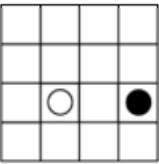
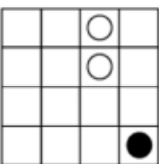
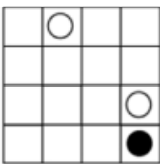
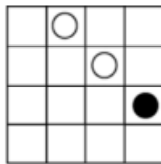
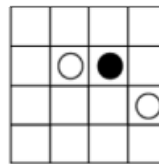


- A.  B.  C.  D.  E. 

4.

¿Cuál es la figura que falta?

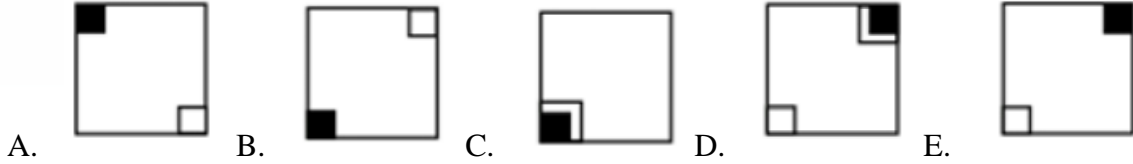
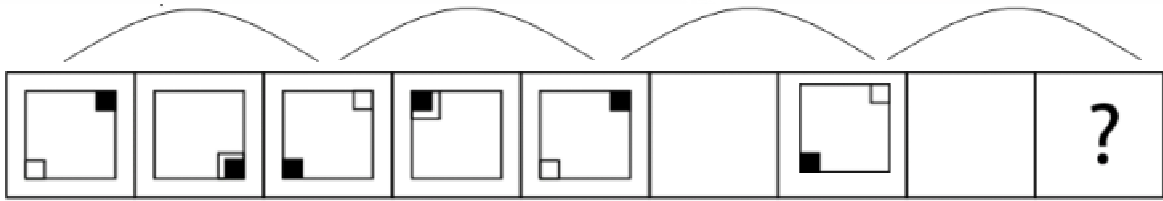


- A.  B.  C.  D.  E. 

www.riolearning.com

5.

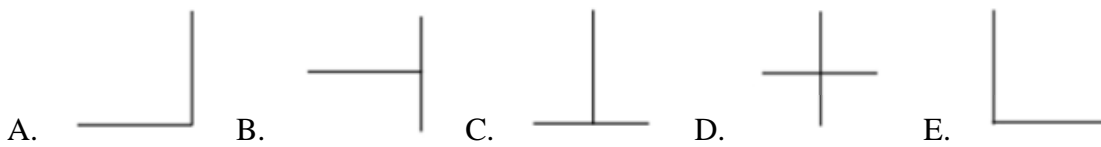

¿Cuál es la figura que falta?



www.riolearning.com

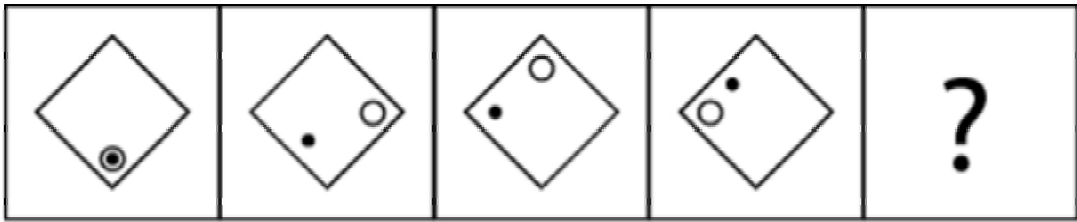
6.





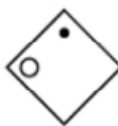
¿Cuál es la figura que falta?



7.

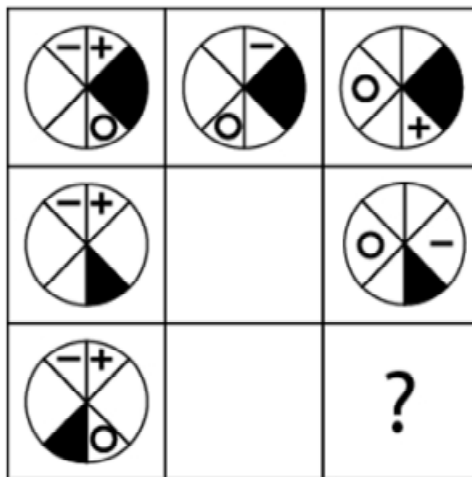
¿Cuál es la figura que falta?








- A.  B.  C.  D.  E. 

8.

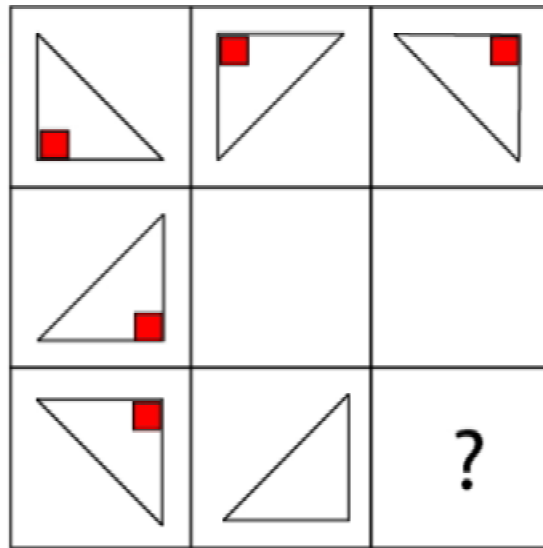
¿Cuál es la figura que falta?

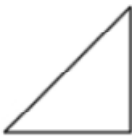


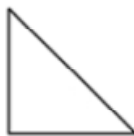
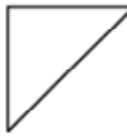


- A.  B.  C.  D.  E. 

9.

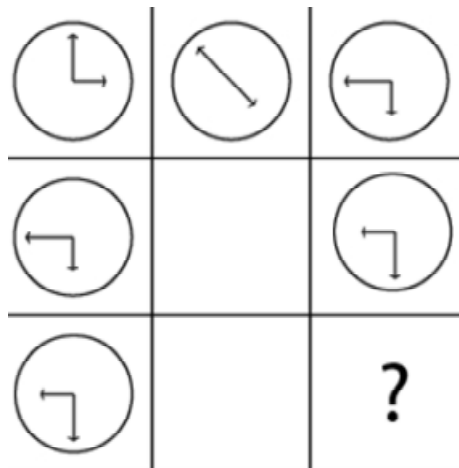
¿Cuál es la figura que falta?

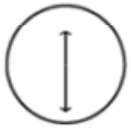






- A.  B.  C.  D.  E. 

10.

¿Cuál es la figura que falta?

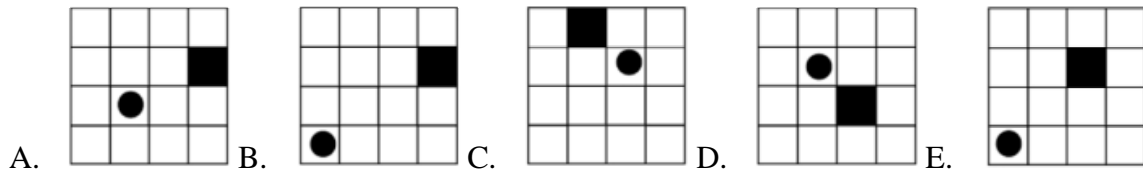
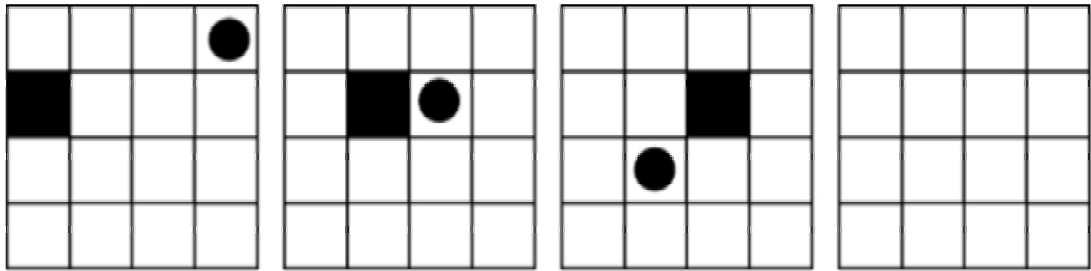


- A.  B.  C.  D.  E. 

www.riolearning.com

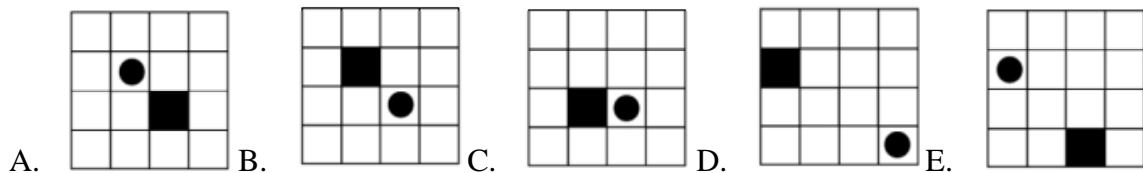
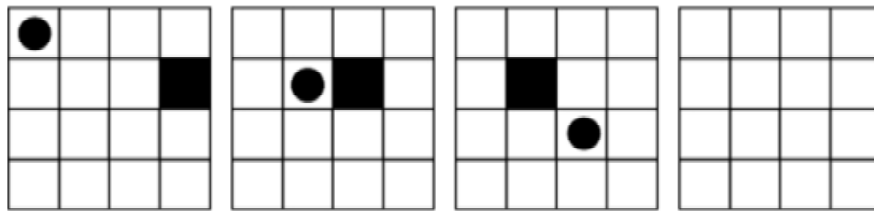
11.

¿Cuál es la figura que falta?



12.

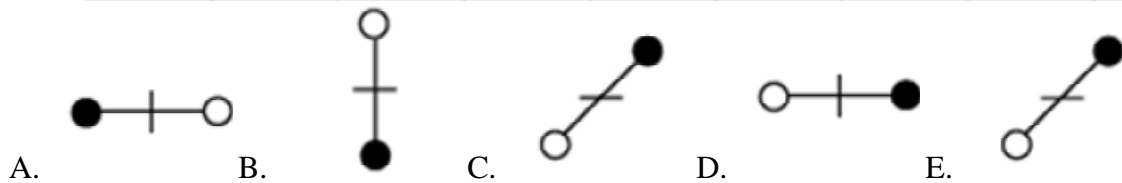
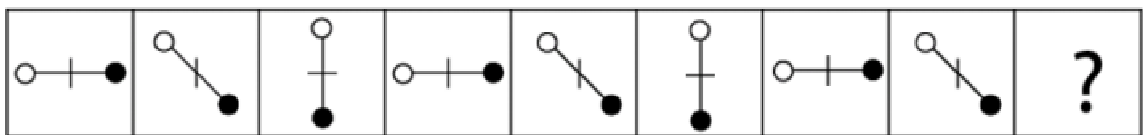
¿Cuál es la figura que falta?



www.riolearning.com

13.

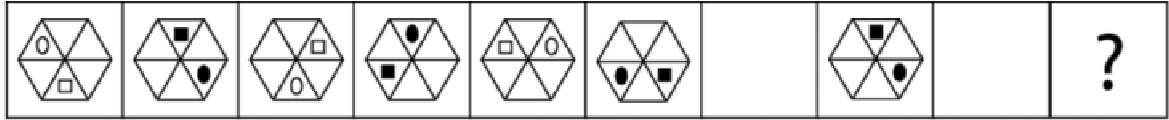
¿Cuál es la figura que falta?



www.riolearning.com

14.

¿Cuál es la figura que falta?



A.



B.



C.



D.



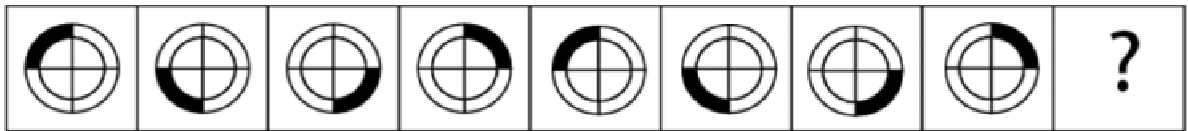
E.



www.riolearning.com

15.

¿Cuál es la figura que falta?



A.



B.



C.



D.



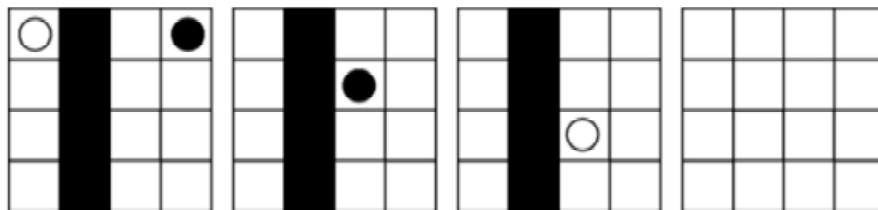
E.



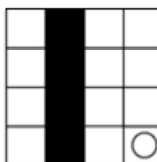
www.riolearning.com

16.

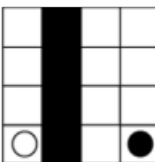
¿Cuál es la figura que falta?



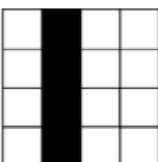
A.



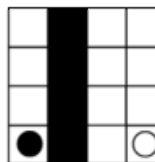
B.



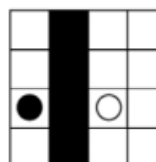
C.



D.




E.



17.

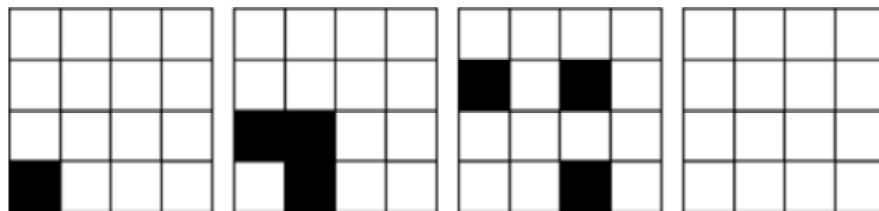
¿Cuál es la figura que falta?



- A.
- B.
- C.
- D.
- E.

18.

¿Cuál es la figura que falta?




- A.
- B.
- C.
- D.
- E.

www.riolearning.com

19.

¿Cuál es la figura que falta?

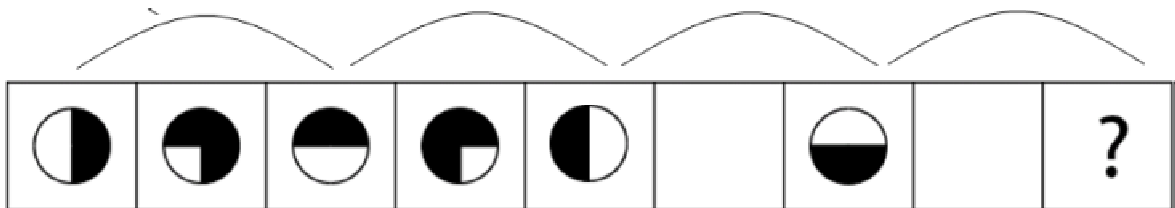







- A.  B.  C.  D.  E. 

www.riolearning.com

20.

¿Cuál es la figura que falta?

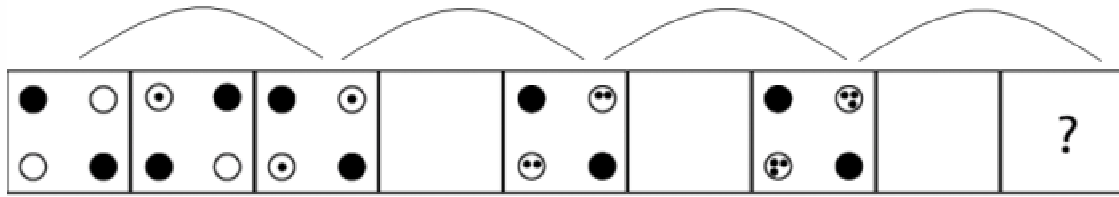


- A.  B.  C.  D.  E. 

www.riolearning.com

21.

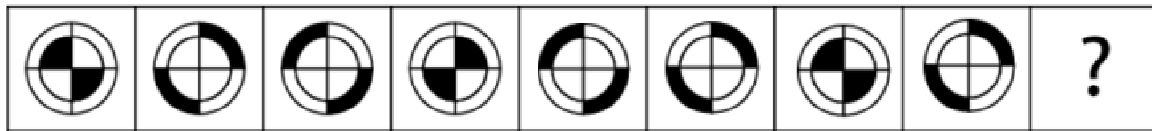
¿Cuál es la figura que falta?



www.riolearning.com

22.

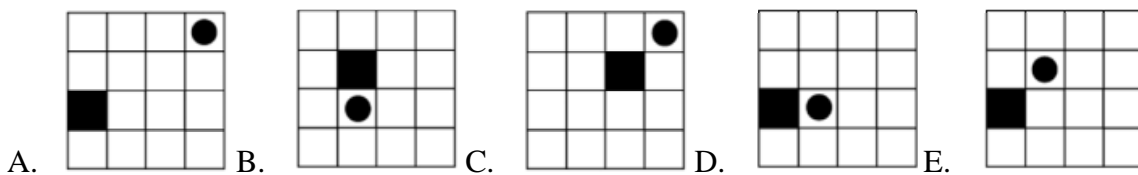
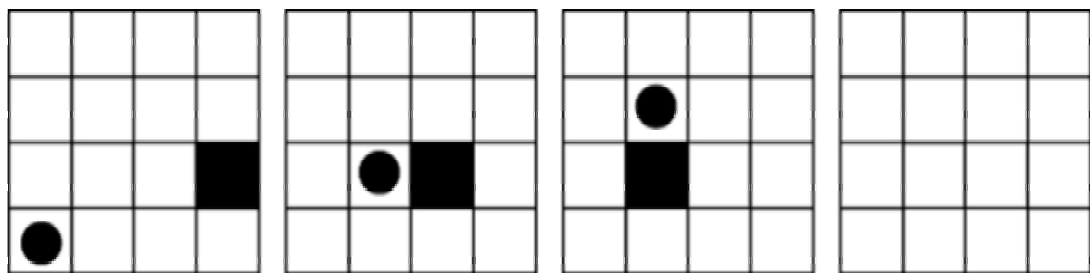
¿Cuál es la figura que falta?



www.riolearning.com

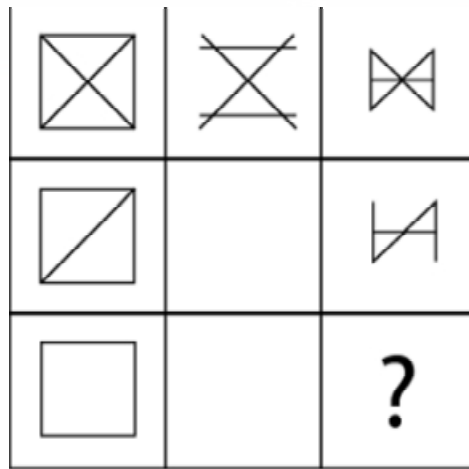
23.

¿Cuál es la figura que falta?



24.


¿Cuál es la figura que falta?




- A.  B.  C.  D.  E. 

25.


¿Cuál es la figura que falta?








- A.  B.  C.  D.  E. 

26.

¿Cuál es la figura que falta?








- A.  B.  C.  D.  E. 

27.


¿Cuál es la figura que falta?



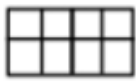
- A.  B.  C.  D.  E. 

28.

¿Cuál es la figura que falta?



A.



B.



C.



D.

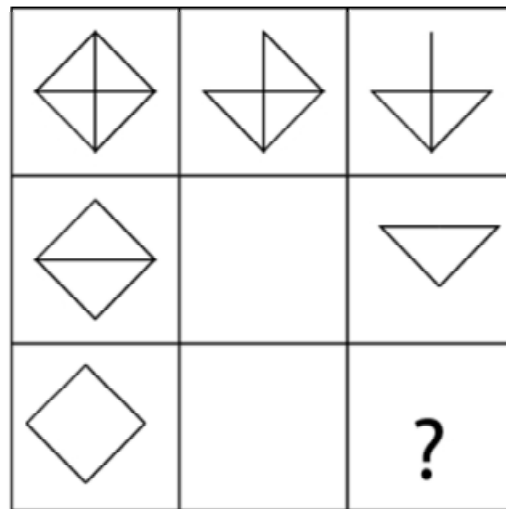


E.



29.

¿Cuál es la figura que falta?



A.



B.



C.



D.



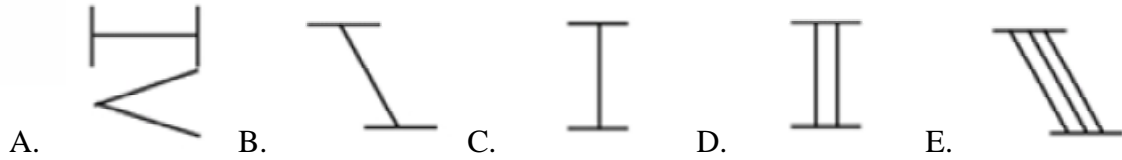
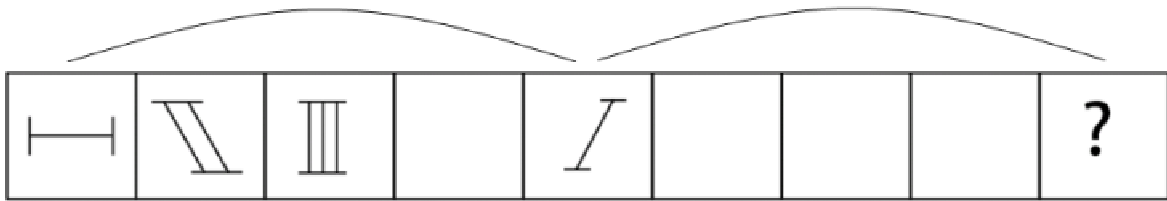
E.



www.riolearning.com

30.

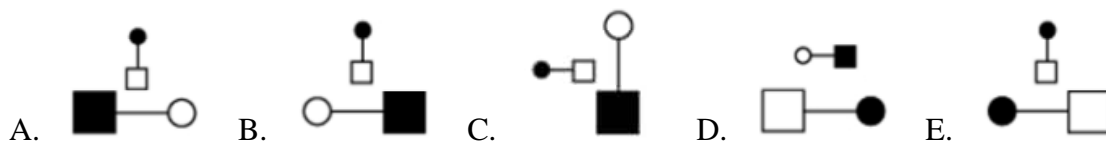
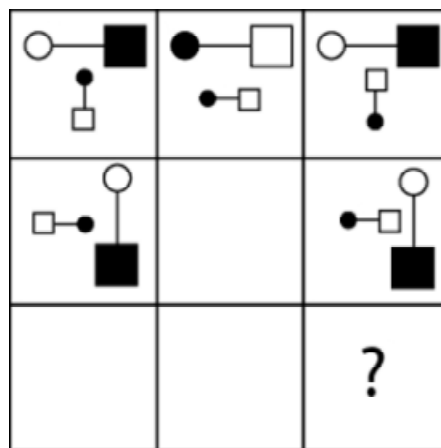
¿Cuál es la figura que falta?



www.riolearning.com

31.

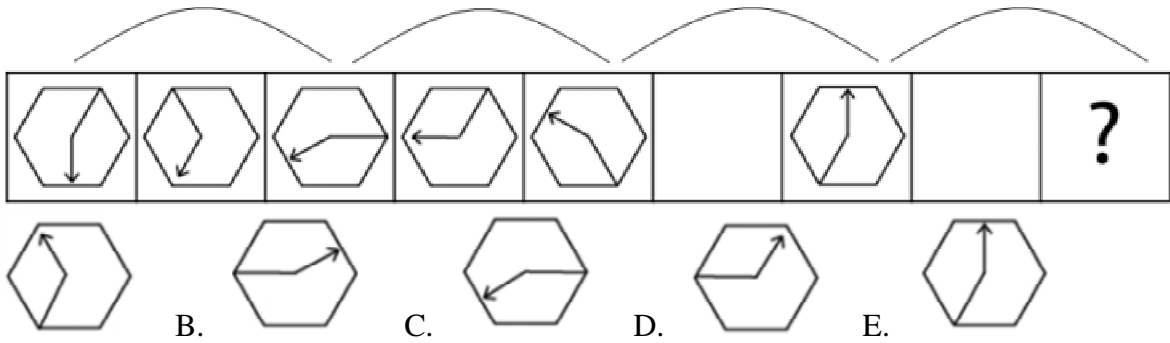
¿Cuál es la figura que falta?



www.riolearning.com

32.

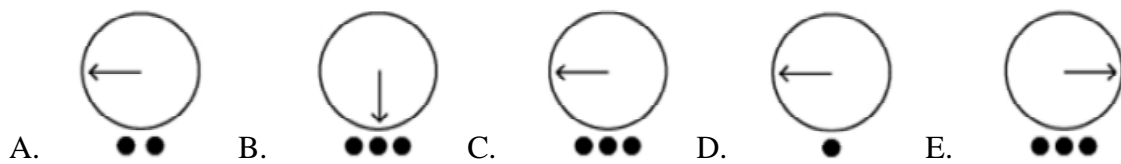
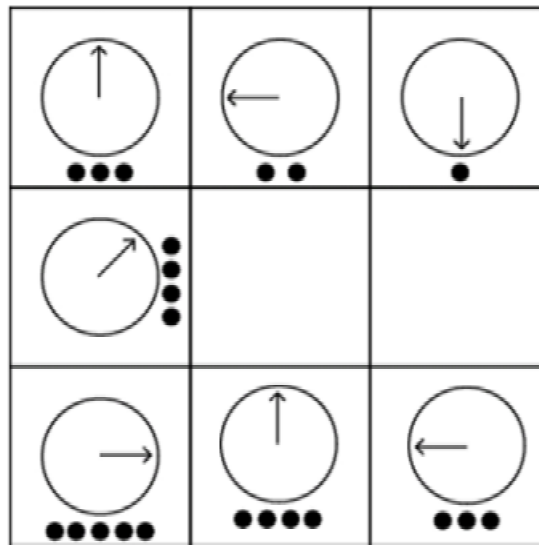
¿Cuál es la figura que falta?



www.riolearning.com

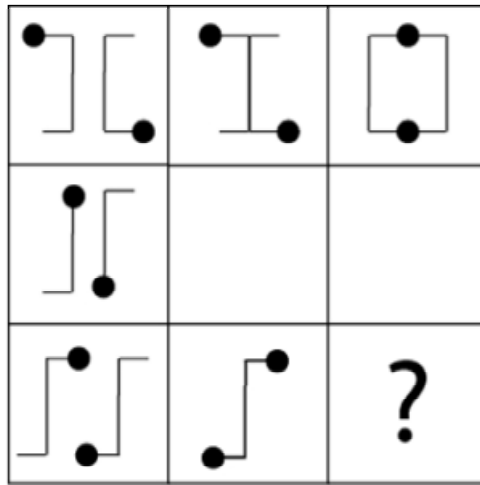
33.



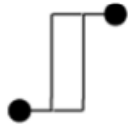


¿Cuál es la figura que falta?



34.

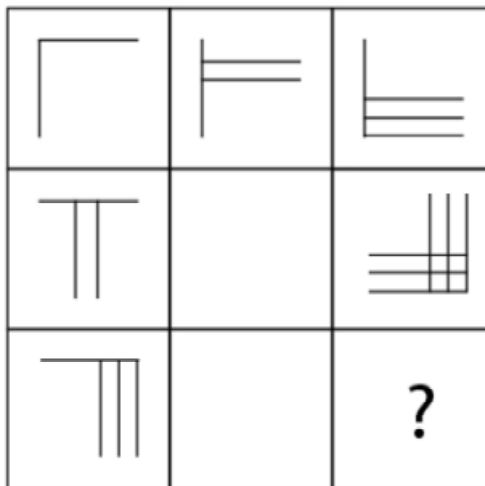
¿Cuál es la figura que falta?



- A.  B.  C.  D.  E. 

35.

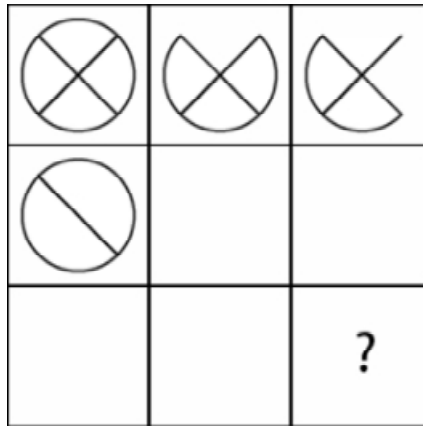
¿Cuál es la figura que falta?



- A.  B.  C.  D.  E. 

36.

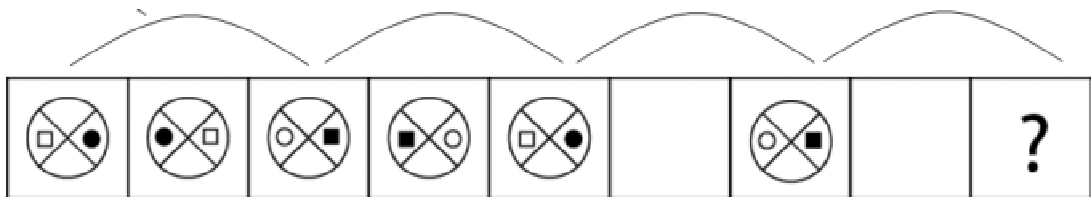
¿Cuál es la figura que falta?



- A.
- B.
- C.
- D.
- E.

37.

¿Cuál es la figura que falta?


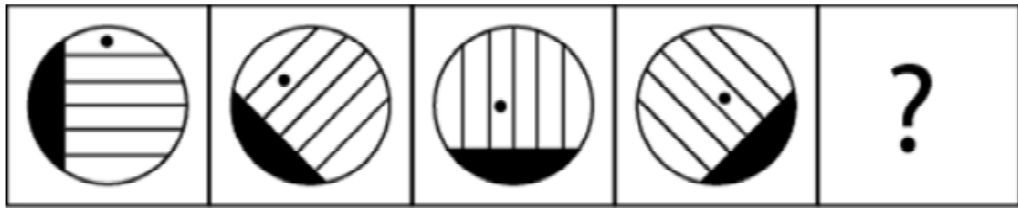


- A.
- B.
- C.
- D.
- E.

www.riolearning.com

38.

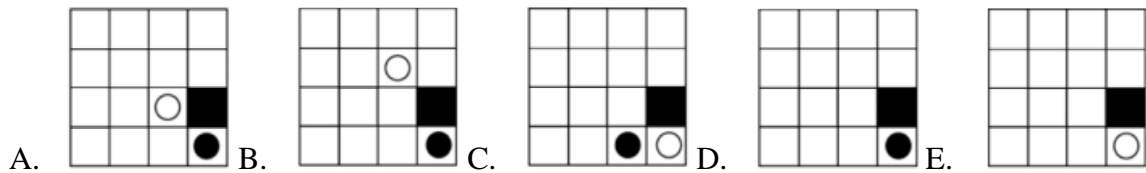
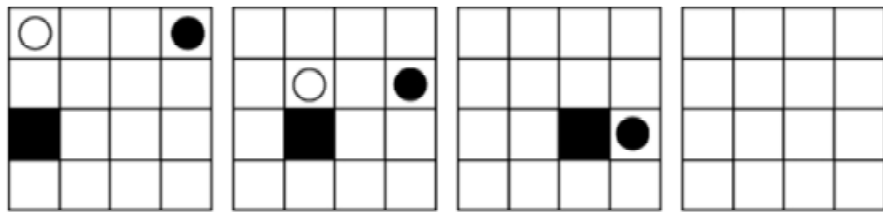
¿Cuál es la figura que falta?



www.riolearning.com

39.

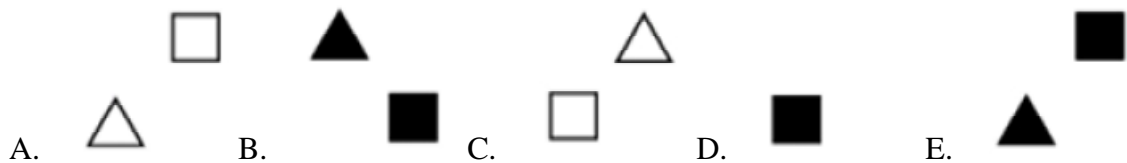
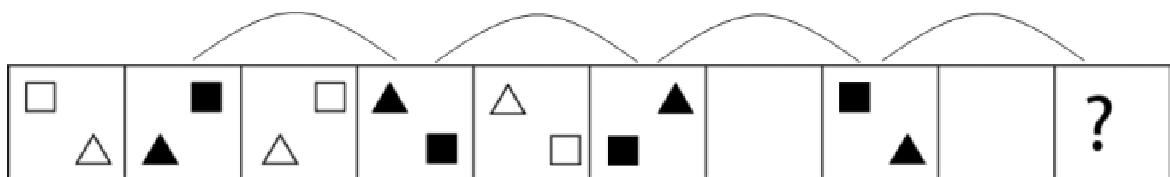
¿Cuál es la figura que falta?



www.riolearning.com

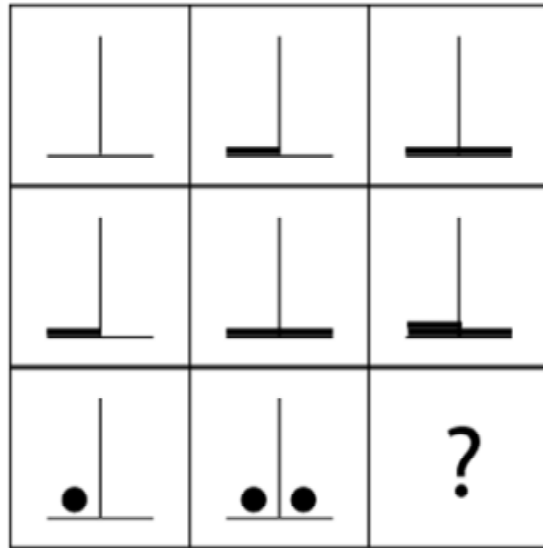
40.


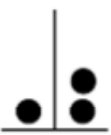

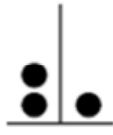

¿Cuál es la figura que falta?



41.


¿Cuál es la figura que falta?



- A.  B.  C.  D.  E. 

42.

¿Cuál es la figura que falta?

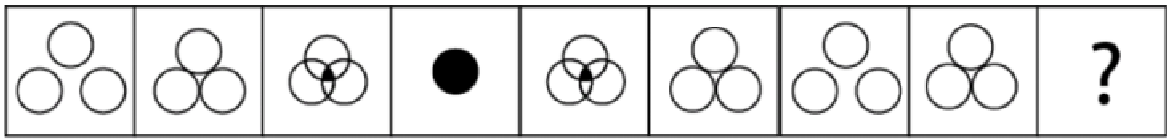


- A.  B.  C.  D.  E. 

www.riolearning.com

43.

¿Cuál es la figura que falta?




- A.  B.  C.  D.  E. 

www.riolearning.com

44.

¿Cuál es la figura que falta?

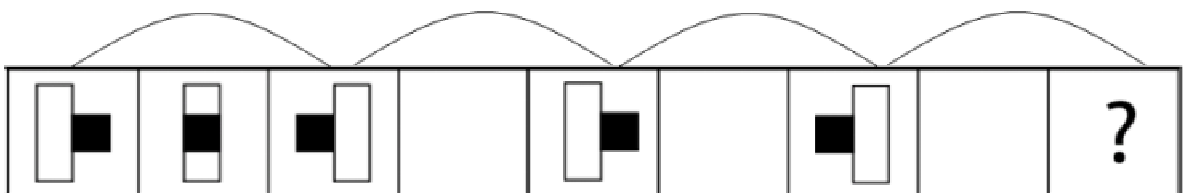







- A.  B.  C.  D.  E. 

www.riolearning.com

45.

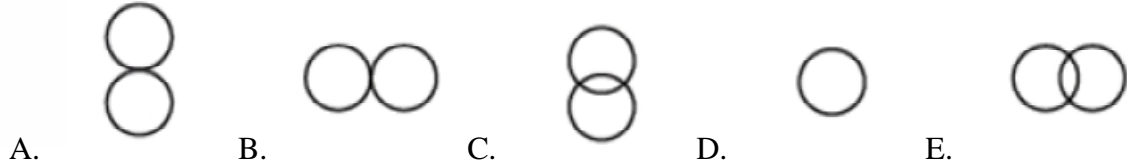
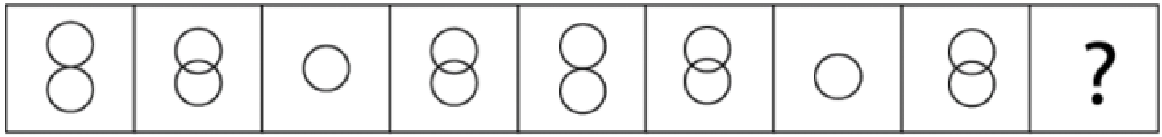
¿Cuál es la figura que falta?



- A.  B.  C.  D.  E. 

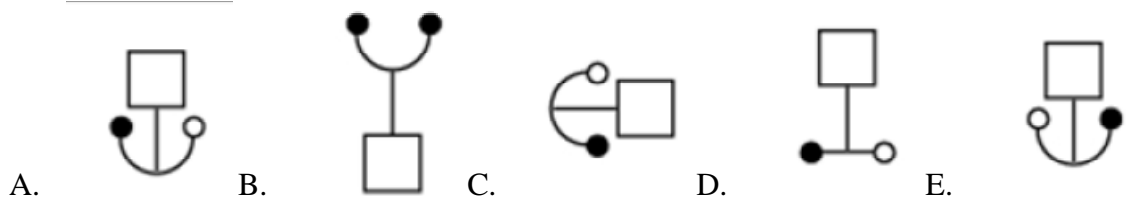
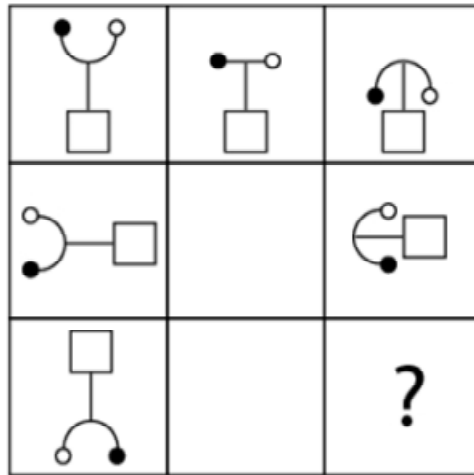
46.

¿Cuál es la figura que falta?



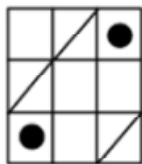
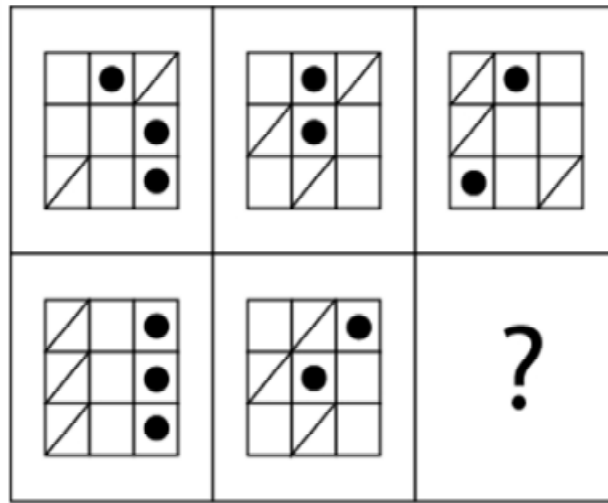
47.

¿Cuál es la figura que falta?

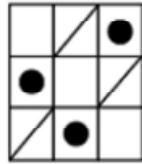


48.

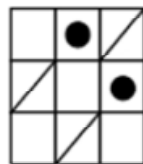
¿Cuál es la figura que falta?



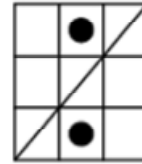
A.



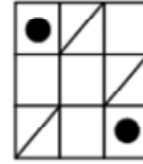
B.



C.



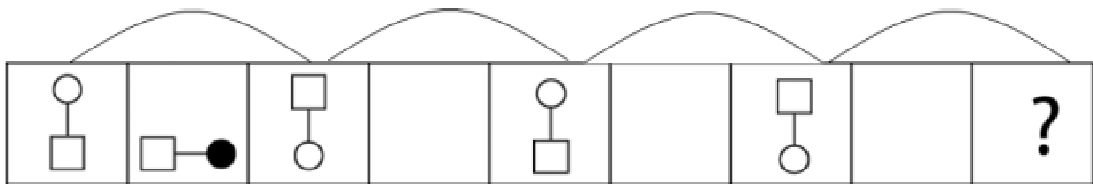
D.



E.

49.

¿Cuál es la figura que falta?



A.



B.



C.




D.



E.

50.

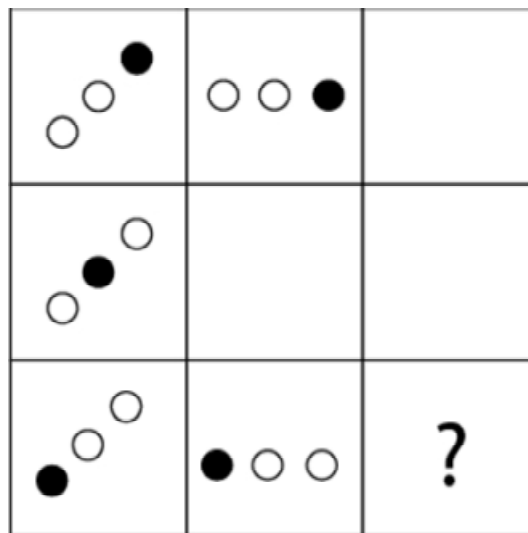
¿Cuál es la figura que falta?



- A.
- B.
- C.
- D.
- E.

51.

¿Cuál es la figura que falta?




- A.
- B.
- C.
- D.
- E.

www.riolearning.com

52.

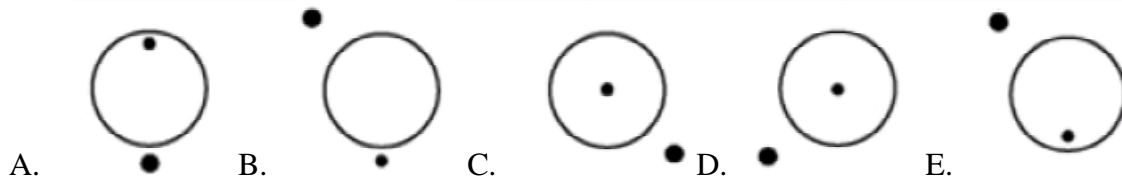
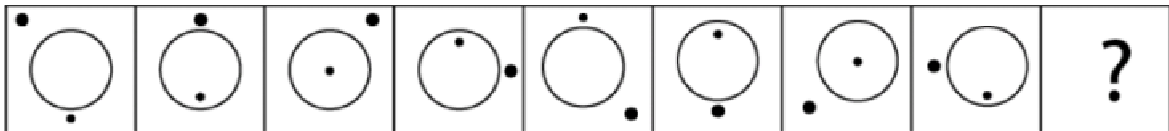
¿Cuál es la figura que falta?



www.riolearning.com

53.

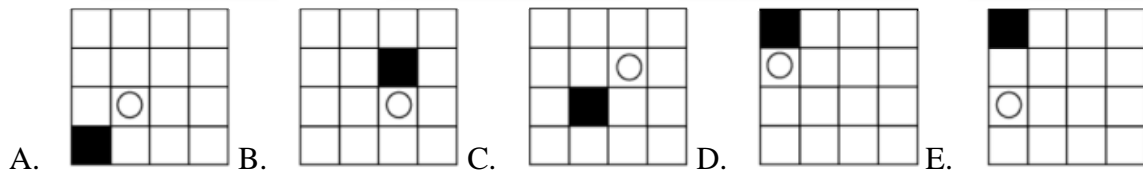
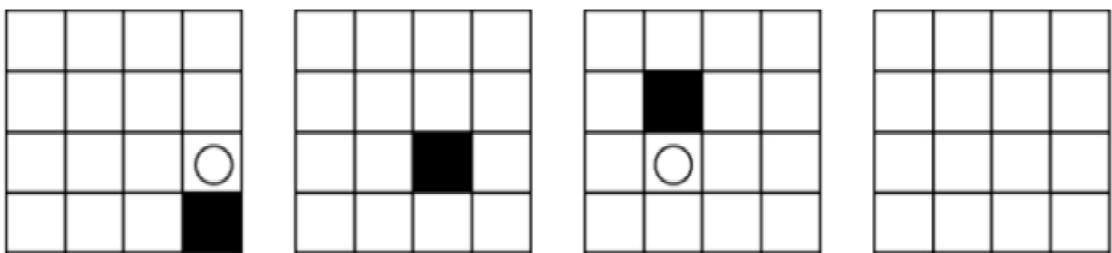
¿Cuál es la figura que falta?



www.riolearning.com

54.

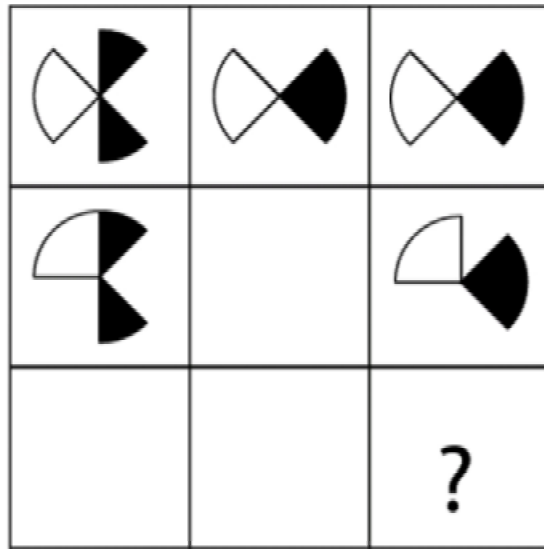
¿Cuál es la figura que falta?








www.riolearning.com

55.

¿Cuál es la figura que falta?

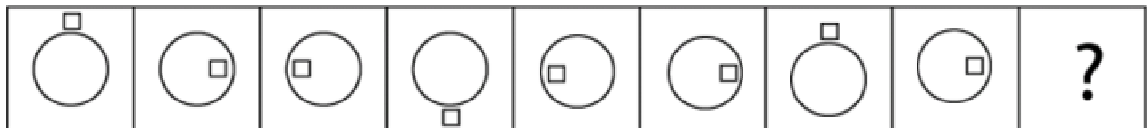







- A.  B.  C.  D.  E. 

www.riolearning.com

56.

¿Cuál es la figura que falta?

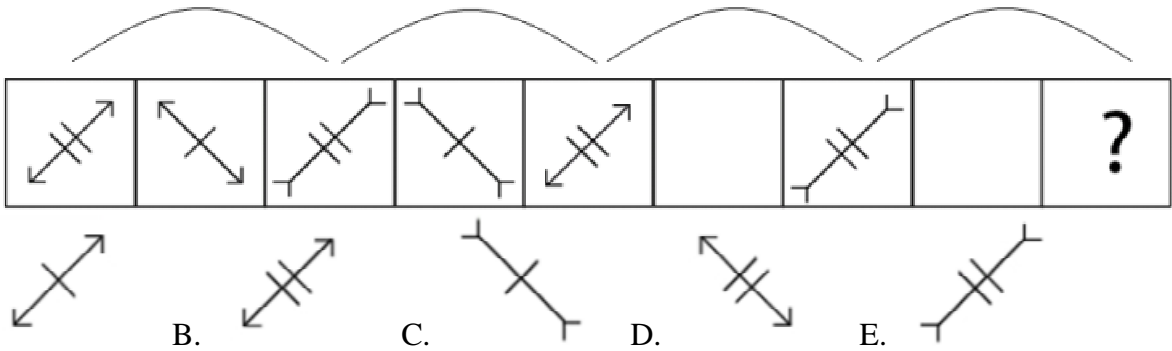


- A.  B.  C.  D.  E. 

www.riolearning.com

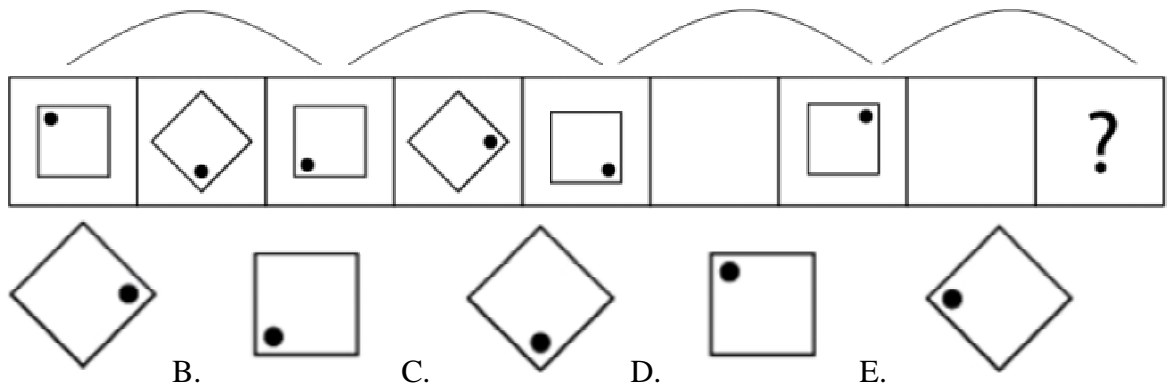
57.

¿Cuál es la figura que falta?




58.






¿Cuál es la figura que falta?



59.

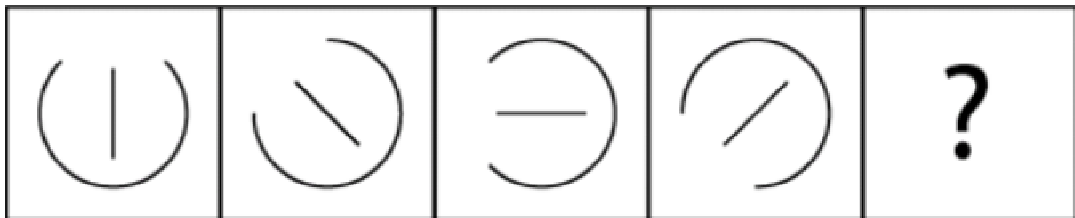
¿Cuál es la figura que falta?








- A.  B.  C.  D.  E. 

60.


¿Cuál es la figura que falta?



- A.  B.  C.  D.  E. 

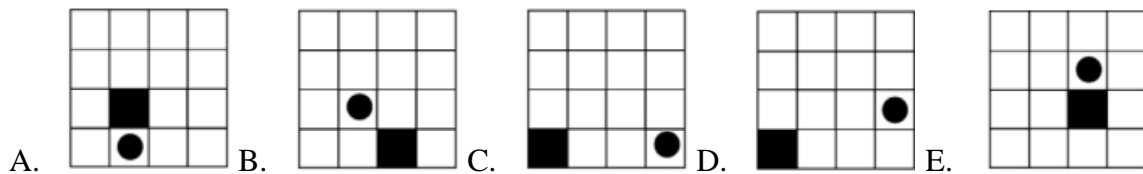
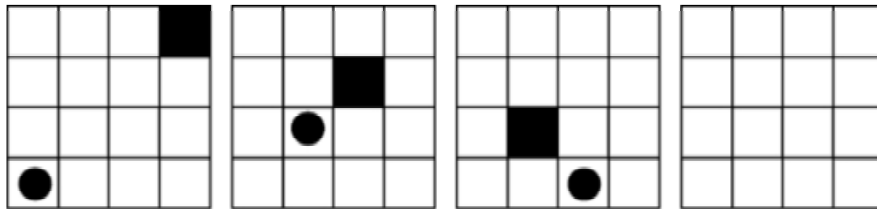
61.

¿Cuál es la figura que falta?



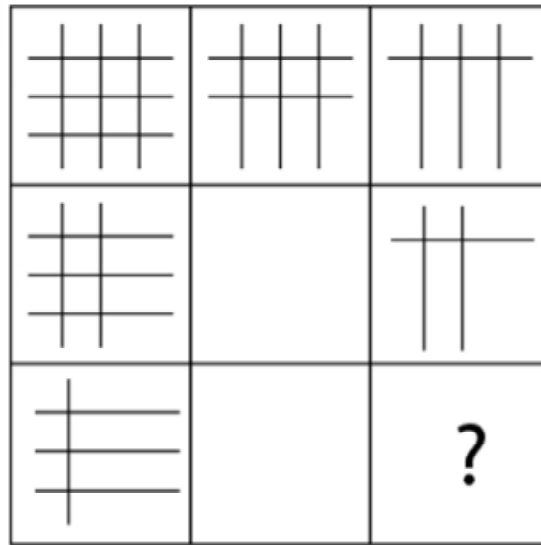
62.

¿Cuál es la figura que falta?



63.

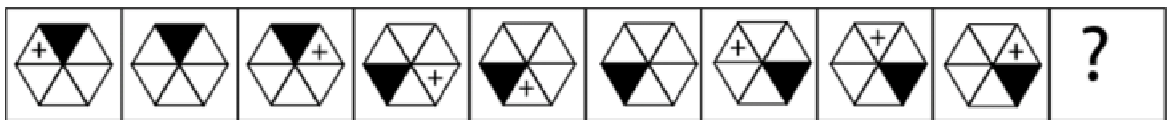
¿Cuál es la figura que falta?



- A.
- B.
- C.
- D.
- E.

64.

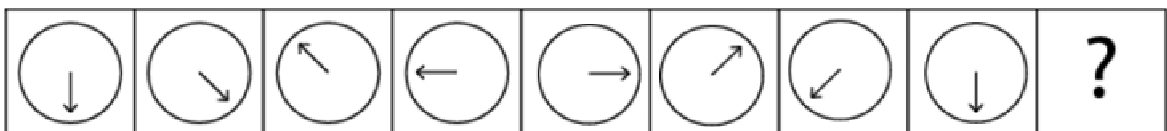
¿Cuál es la figura que falta?



- A.
- B.
- C.
- D.
- E.

65.

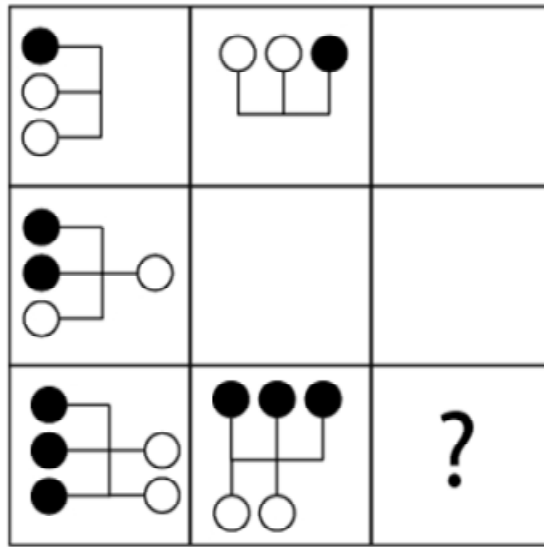
¿Cuál es la figura que falta?



- A.
- B.
- C.
- D.
- E.

66.

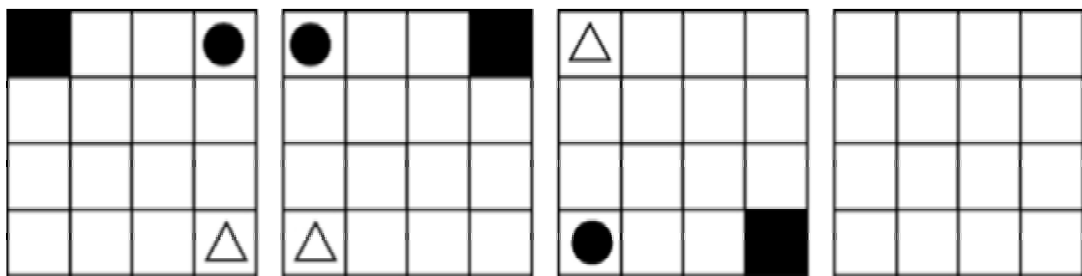
¿Cuál es la figura que falta?



- A.
- B.
- C.
- D.
- E.

67.

¿Cuál es la figura que falta?

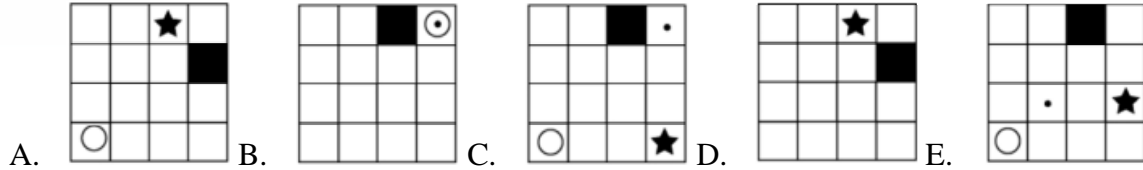
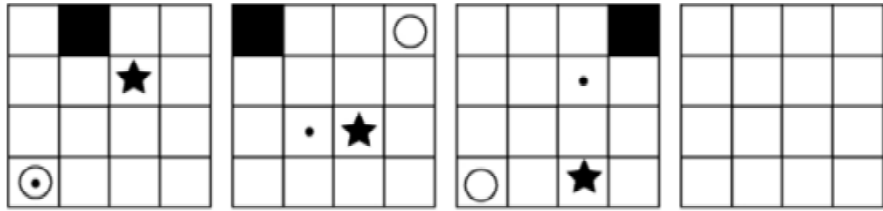


- A.
- B.
- C.
- D.
- E.

www.riolearning.com

68.

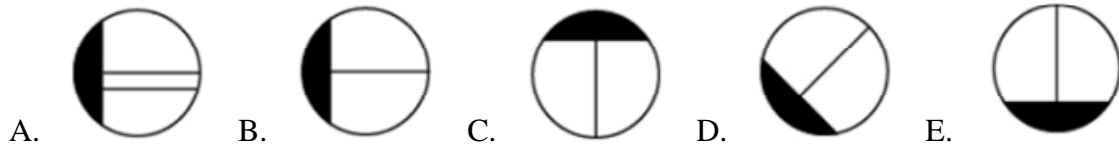
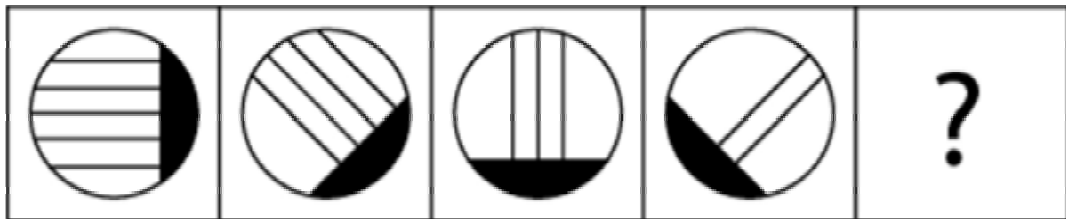
¿Cuál es la figura que falta?



www.riolearning.com

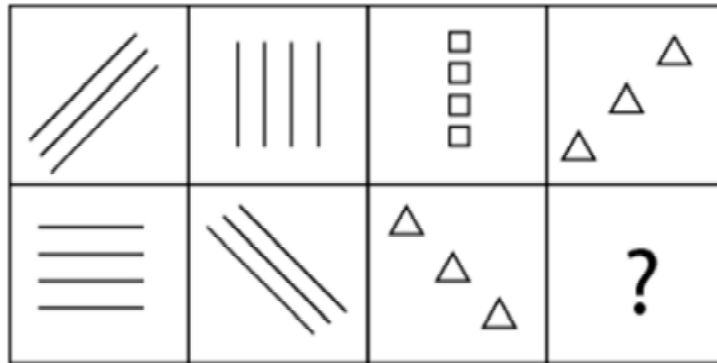
69.

¿Cuál es la figura que falta?



70.

¿Cuál es la figura que falta?



A.



C.



E.



B.

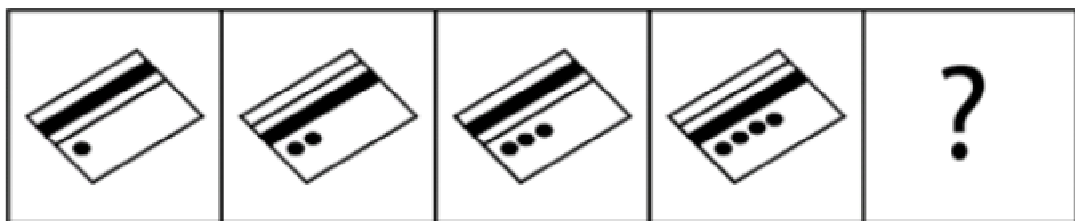


D.



71.

¿Cuál es la figura que falta?



A.



B.



C.



D.



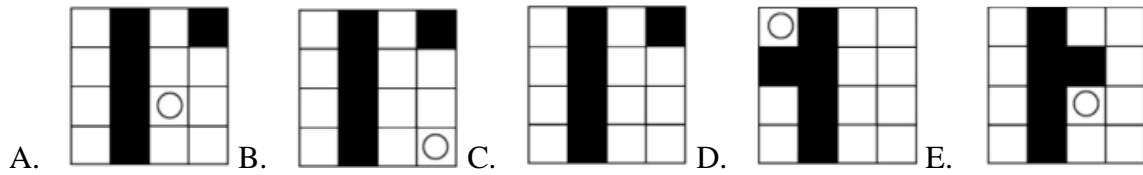
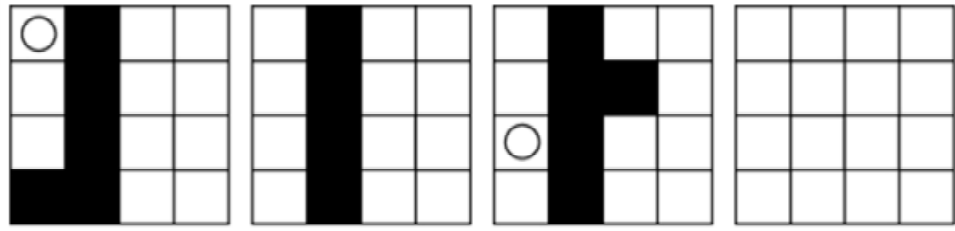
E.



www.riolearning.com

72.

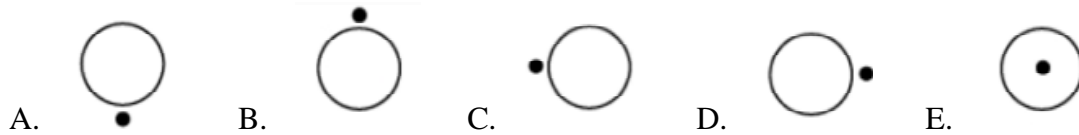
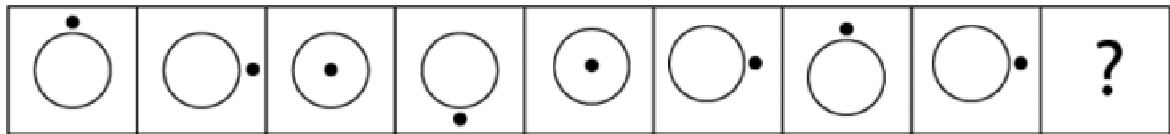
¿Cuál es la figura que falta?



www.riolearning.com

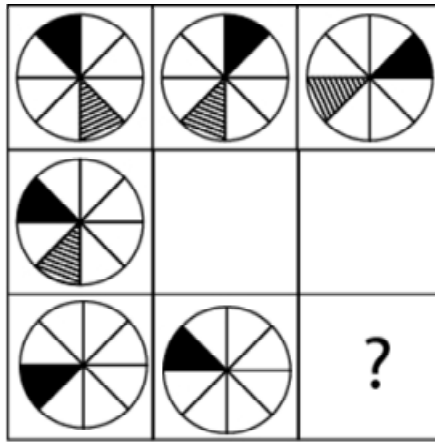
73.






¿Cuál es la figura que falta?



74.

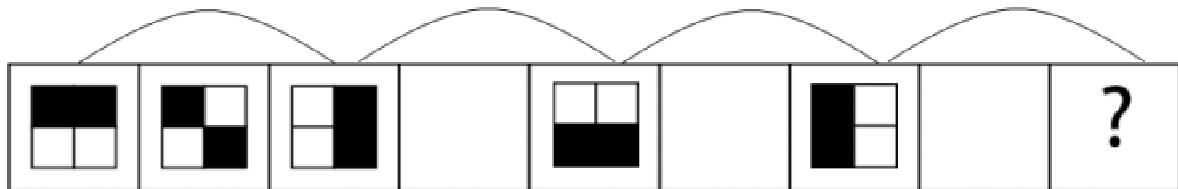
¿Cuál es la figura que falta?



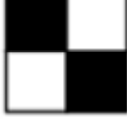




- A.  B.  C.  D.  E. 

75.

¿Cuál es la figura que falta?

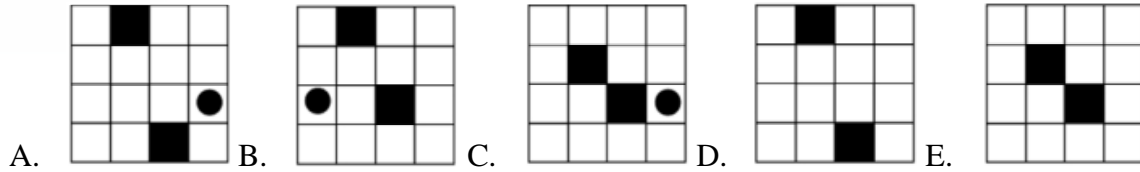
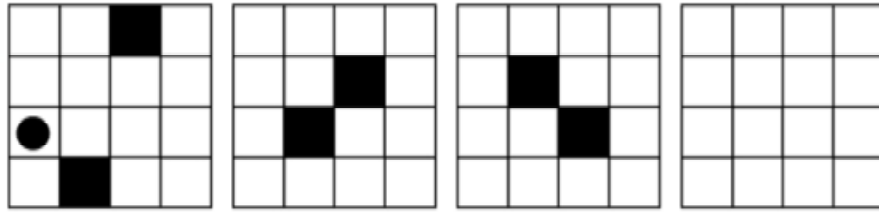


- A.  B.  C.  D.  E. 

www.riolearning.com

76.

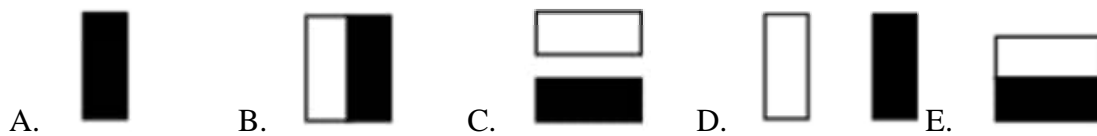
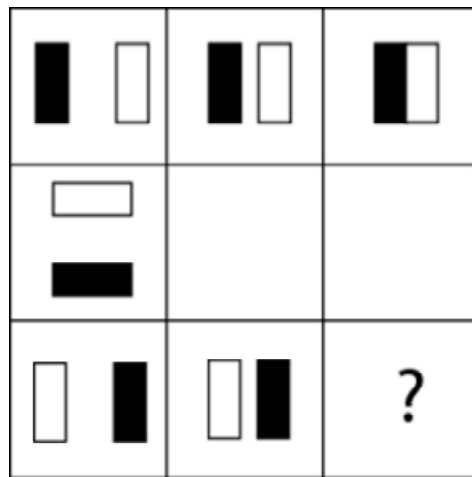
¿Cuál es la figura que falta?



77.

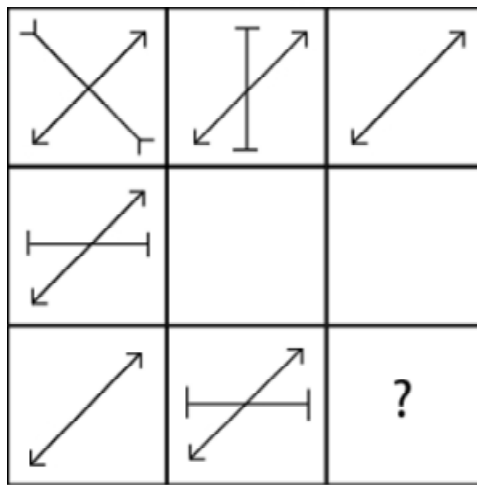
¿Cuál es la figura que falta?

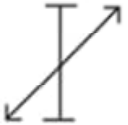
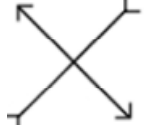
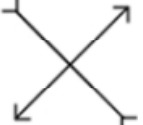


www.riolearning.com



78.

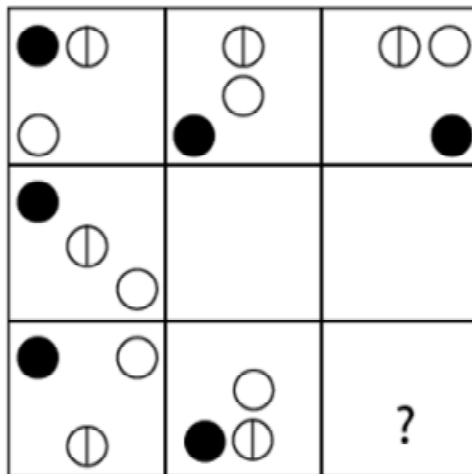
¿Cuál es la figura que falta?








- A.  B.  C.  D.  E. 

79.

¿Cuál es la figura que falta?

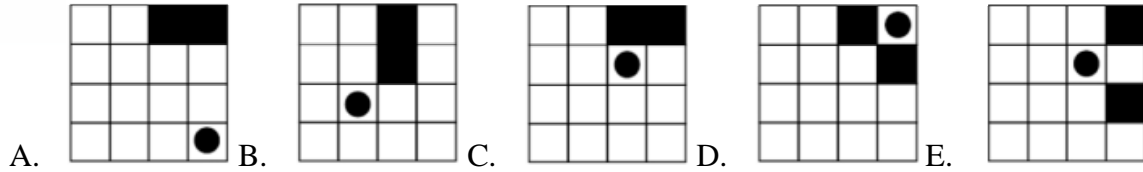
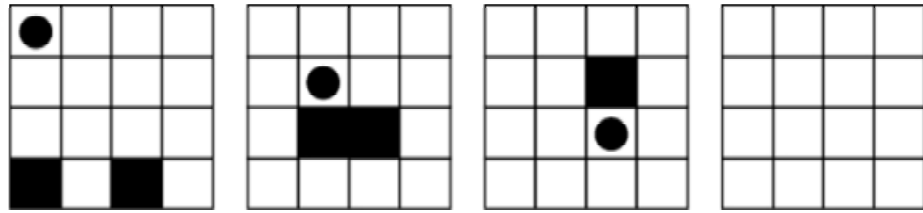


- A.  B.  C.  D.  E. 

www.riolearning.com

80.

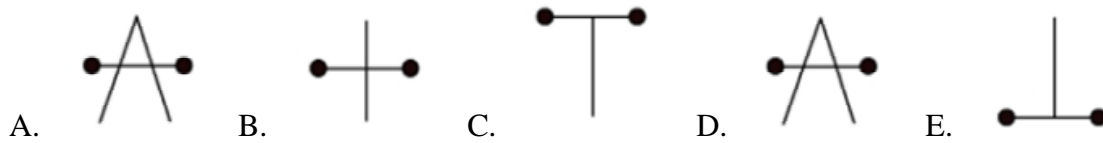
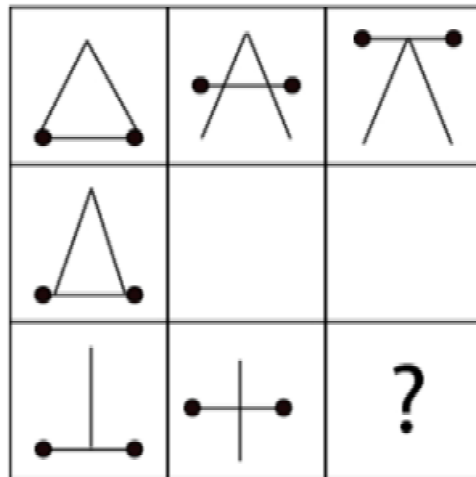
¿Cuál es la figura que falta?



www.riolearning.com

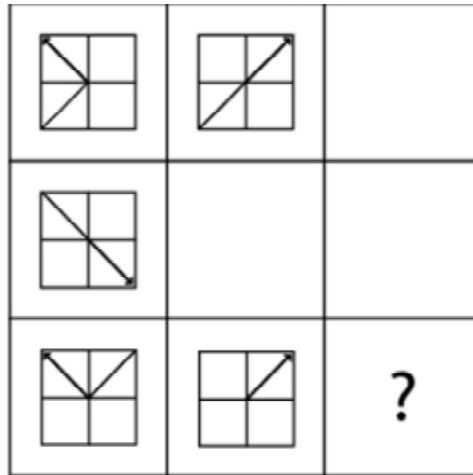
81.

¿Cuál es la figura que falta?



82.

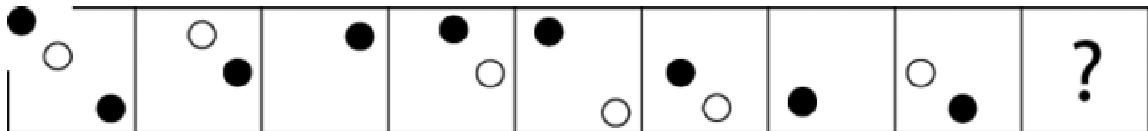
¿Cuál es la figura que falta?



- A.
- B.
- C.
- D.
- E.

83.

¿Cuál es la figura que falta?

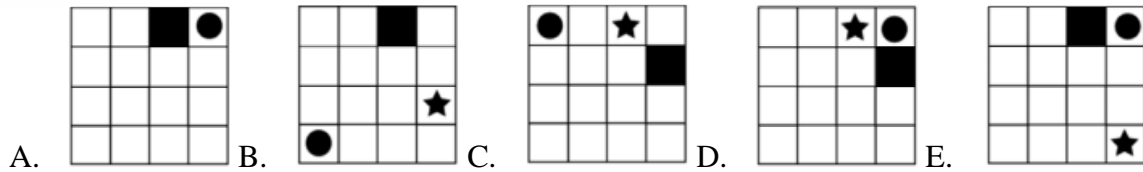
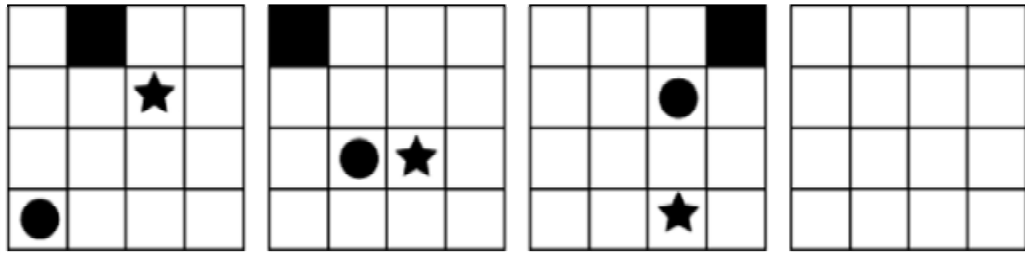


- A.
- B.
- C.
- D.
- E.

www.riolearning.com

84.


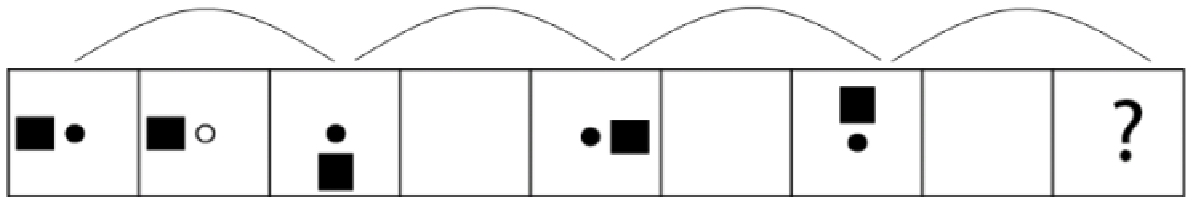
¿Cuál es la figura que falta?



www.riolearning.com

85.

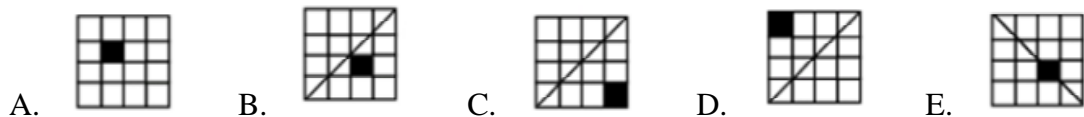
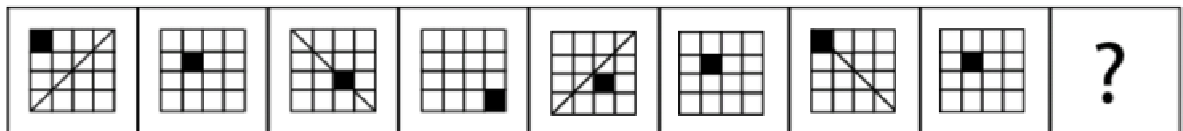
¿Cuál es la figura que falta?



www.riolearning.com

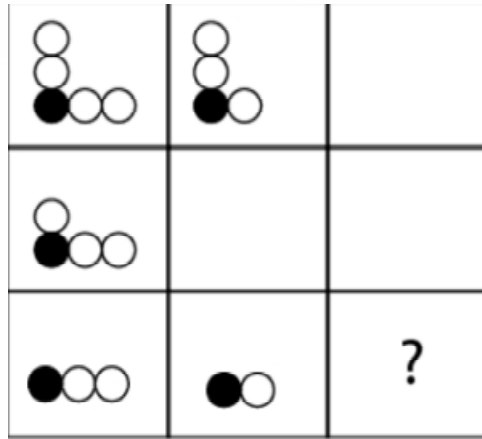
86.






¿Cuál es la figura que falta?



87.

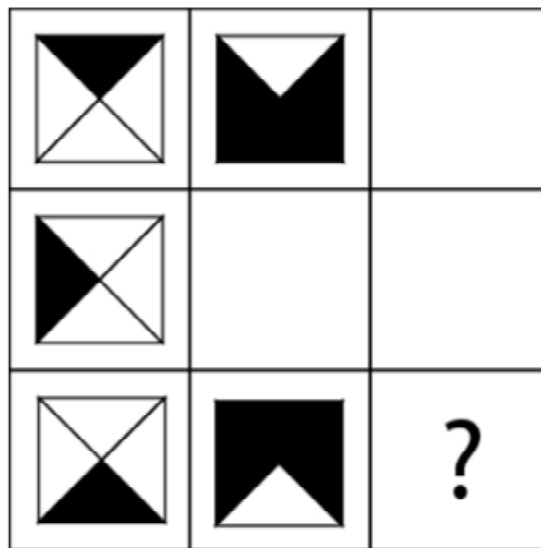
¿Cuál es la figura que falta?



- A.  B.  C.  D.  E. 

88.

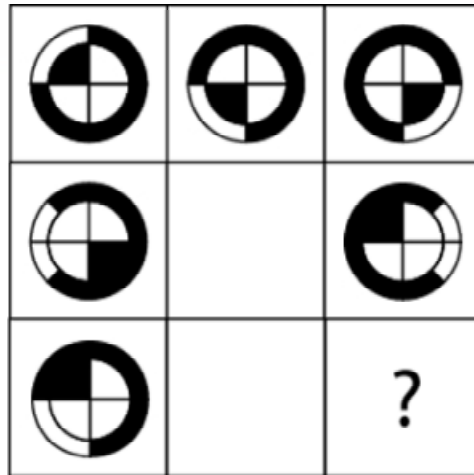
¿Cuál es la figura que falta?



- A.  B.  C.  D.  E. 

89.


¿Cuál es la figura que falta?








- A.  B.  C.  D.  E. 

90.


¿Cuál es la figura que falta?



- A.  B.  C.  D.  E. 

91.

¿Cuál es la figura que falta?



A.



B.



C.



D.

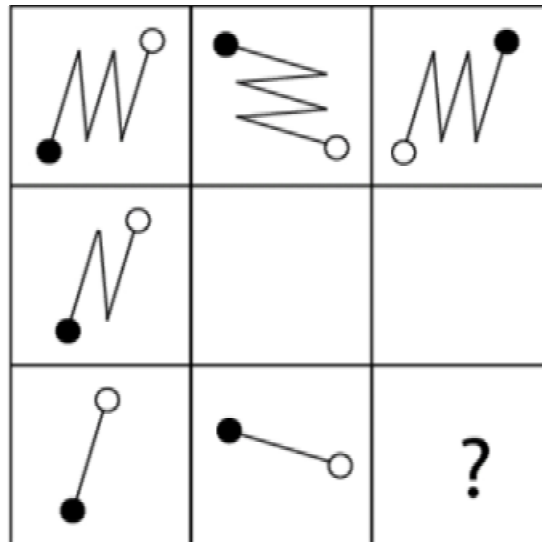


E.

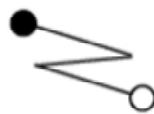


92.

¿Cuál es la figura que falta?



A.



B.



C.



D.



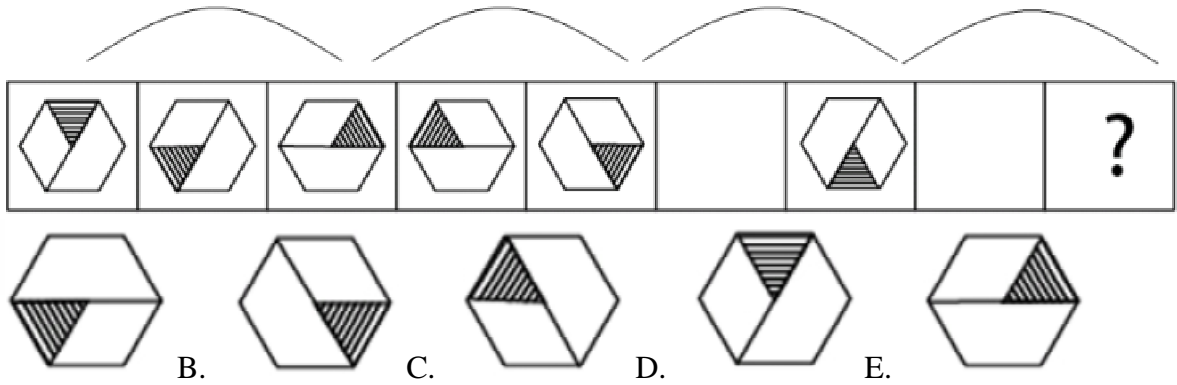
E.



www.riolearning.com

93.

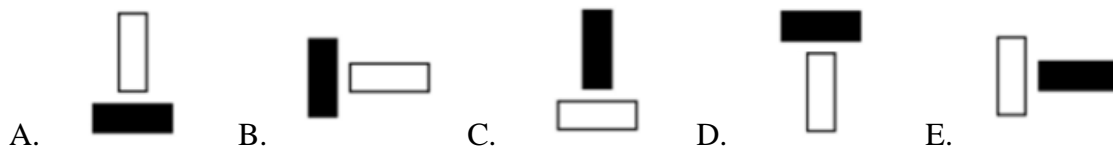
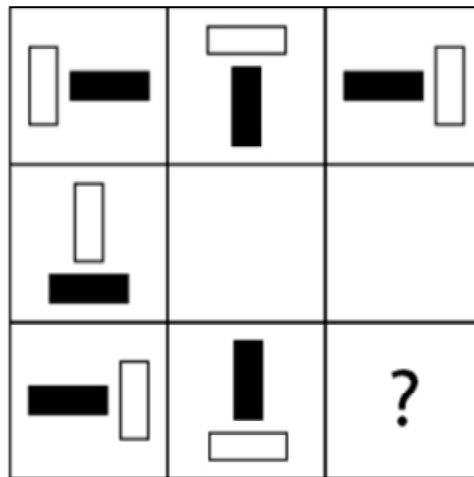
¿Cuál es la figura que falta?



www.riolearning.com

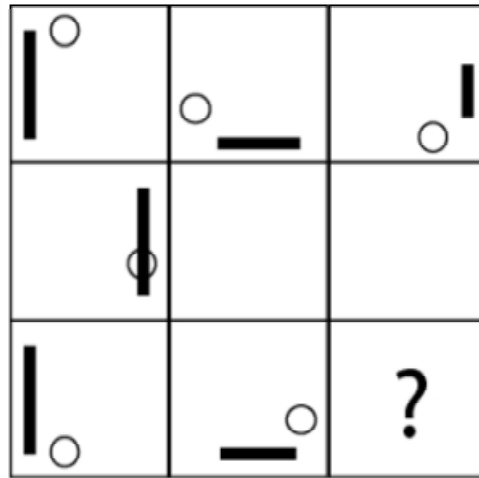
94.






¿Cuál es la figura que falta?



95.

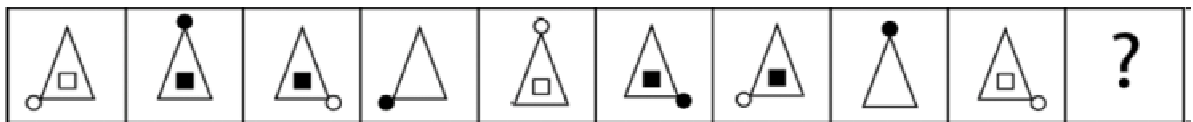
¿Cuál es la figura que falta?








- A.  B.  C.  D.  E. 

96.

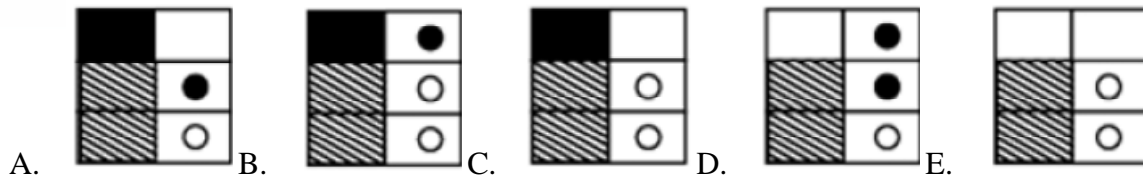
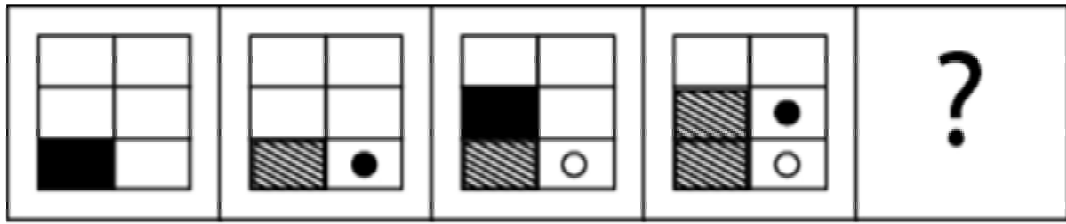
¿Cuál es la figura que falta?



- A.  B.  C.  D.  E. 

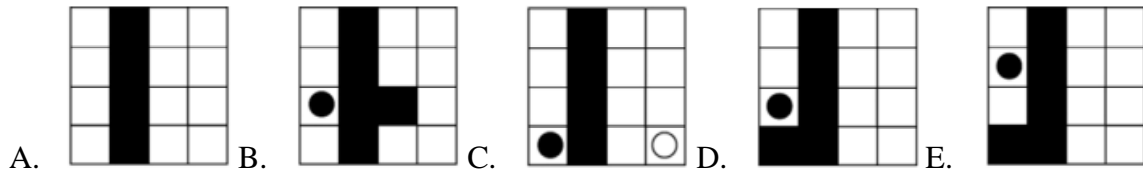

97.

¿Cuál es la figura que falta?



98.

¿Cuál es la figura que falta?



99.

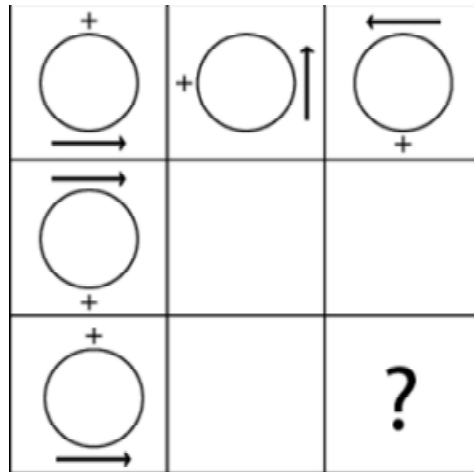
¿Cuál es la figura que falta?

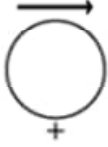
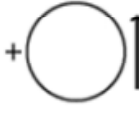





- A.  B.  C.  D.  E. 

100.

¿Cuál es la figura que falta?



- A.  B.  C.  D.  E. 

ACCESO A LA EDUCACIÓN SUPERIOR TAE100_001

Answer Section

MULTIPLE CHOICE



- | | |
|------------|--------|
| 1. ANS: C | PTS: 1 |
| 2. ANS: A | PTS: 1 |
| 3. ANS: B | PTS: 1 |
| 4. ANS: D | PTS: 1 |
| 5. ANS: E | PTS: 1 |
| 6. ANS: A | PTS: 1 |
| 7. ANS: B | PTS: 1 |
| 8. ANS: D | PTS: 1 |
| 9. ANS: D | PTS: 1 |
| 10. ANS: B | PTS: 1 |
| 11. ANS: B | PTS: 1 |
| 12. ANS: D | PTS: 1 |
| 13. ANS: B | PTS: 1 |
| 14. ANS: D | PTS: 1 |
| 15. ANS: A | PTS: 1 |
| 16. ANS: D | PTS: 1 |
| 17. ANS: D | PTS: 1 |
| 18. ANS: A | PTS: 1 |
| 19. ANS: D | PTS: 1 |
| 20. ANS: D | PTS: 1 |
| 21. ANS: A | PTS: 1 |
| 22. ANS: B | PTS: 1 |
| 23. ANS: A | PTS: 1 |
| 24. ANS: A | PTS: 1 |
| 25. ANS: C | PTS: 1 |
| 26. ANS: B | PTS: 1 |
| 27. ANS: C | PTS: 1 |
| 28. ANS: C | PTS: 1 |
| 29. ANS: C | PTS: 1 |
| 30. ANS: C | PTS: 1 |
| 31. ANS: A | PTS: 1 |
| 32. ANS: B | PTS: 1 |
| 33. ANS: C | PTS: 1 |
| 34. ANS: C | PTS: 1 |
| 35. ANS: D | PTS: 1 |
| 36. ANS: A | PTS: 1 |
| 37. ANS: D | PTS: 1 |
| 38. ANS: A | PTS: 1 |
| 39. ANS: D | PTS: 1 |
| 40. ANS: E | PTS: 1 |

41.	ANS: D	PTS: 1
42.	ANS: D	PTS: 1
43.	ANS: A	PTS: 1
44.	ANS: E	PTS: 1
45.	ANS: D	PTS: 1
46.	ANS: A	PTS: 1
47.	ANS: E	PTS: 1
48.	ANS: A	PTS: 1
49.	ANS: A	PTS: 1
50.	ANS: E	PTS: 1
51.	ANS: D	PTS: 1
52.	ANS: A	PTS: 1
53.	ANS: B	PTS: 1
54.	ANS: E	PTS: 1
55.	ANS: D	PTS: 1
56.	ANS: B	PTS: 1
57.	ANS: B	PTS: 1
58.	ANS: D	PTS: 1
59.	ANS: C	PTS: 1
60.	ANS: B	PTS: 1
61.	ANS: B	PTS: 1
62.	ANS: D	PTS: 1
63.	ANS: B	PTS: 1
64.	ANS: A	PTS: 1
65.	ANS: A	PTS: 1
66.	ANS: D	PTS: 1
67.	ANS: C	PTS: 1
68.	ANS: B	PTS: 1
69.	ANS: B	PTS: 1
70.	ANS: C	PTS: 1
71.	ANS: E	PTS: 1
72.	ANS: C	PTS: 1
73.	ANS: E	PTS: 1
74.	ANS: D	PTS: 1
75.	ANS: B	PTS: 1
76.	ANS: A	PTS: 1
77.	ANS: B	PTS: 1
78.	ANS: C	PTS: 1
79.	ANS: C	PTS: 1
80.	ANS: A	PTS: 1
81.	ANS: C	PTS: 1
82.	ANS: A	PTS: 1
83.	ANS: A	PTS: 1
84.	ANS: A	PTS: 1
85.	ANS: A	PTS: 1

- | | | |
|------|--------|--------|
| 86. | ANS: B | PTS: 1 |
| 87. | ANS: D | PTS: 1 |
| 88. | ANS: A | PTS: 1 |
| 89. | ANS: E | PTS: 1 |
| 90. | ANS: A | PTS: 1 |
| 91. | ANS: C | PTS: 1 |
| 92. | ANS: D | PTS: 1 |
| 93. | ANS: A | PTS: 1 |
| 94. | ANS: E | PTS: 1 |
| 95. | ANS: D | PTS: 1 |
| 96. | ANS: E | PTS: 1 |
| 97. | ANS: C | PTS: 1 |
| 98. | ANS: E | PTS: 1 |
| 99. | ANS: C | PTS: 1 |
| 100. | ANS: C | PTS: 1 |



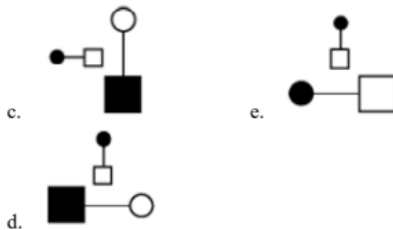
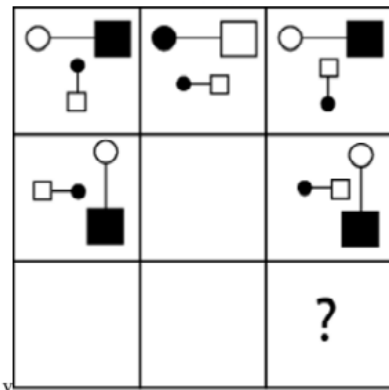
Anexo

TAE20_001_001 ID:A

Modelo de Examen de Acceso a la Educación Superior TAE20_001_001 ID: A

www.riolcarning.com

¿le falta?



En la parte superior derecha del documento se muestra un código que indica el tipo de examen, número de preguntas y el ID del TEST (se cuenta con cuatro A, B, C, D)

Esta información te permitirá buscar el solucionario.

El solucionario lo puedes encontrar en nuestras redes sociales o en la página www.multimevi.com en la sección DESCARGAS

Aula virtual

www.riolearning.com



Ejercicios Acceso a la Educación Superior tiene licencia [CC BY-NC 4.0](https://creativecommons.org/licenses/by-nc/4.0/) © 2 por EdFr@MeVi



Forma

Test Version

--	--	--	--	--	--	--	--	--	--	--

Nombre: _____

Asignatura: _____

Fecha: _____

A

B

C

D

0 0 0 0 0 0 0 0 0

1 1 1 1 1 1 1 1 1

2 2 2 2 2 2 2 2 2

3 3 3 3 3 3 3 3 3

4 4 4 4 4 4 4 4 4

5 5 5 5 5 5 5 5 5

6 6 6 6 6 6 6 6 6

7 7 7 7 7 7 7 7 7

8 8 8 8 8 8 8 8 8

9 9 9 9 9 9 9 9 9

Cédula - Código

Ejemplo

A B C D E

Calificación

--

- Utilice lápiz para marcar la respuesta.
- Marque un círculo completo
- Borre completamente el círculo para marcar una nueva respuesta

1 A B C D E

2 A B C D E

3 A B C D E

4 A B C D E

5 A B C D E

6 A B C D E

7 A B C D E

8 A B C D E

9 A B C D E

10 A B C D E

11 A B C D E

12 A B C D E

13 A B C D E

14 A B C D E

15 A B C D E

16 A B C D E

17 A B C D E

18 A B C D E

19 A B C D E

20 A B C D E

21 A B C D E

22 A B C D E

23 A B C D E

24 A B C D E

25 A B C D E

26 A B C D E

27 A B C D E

28 A B C D E

29 A B C D E

30 A B C D E

31 A B C D E

32 A B C D E

33 A B C D E

34 A B C D E

35 A B C D E

36 A B C D E

37 A B C D E

38 A B C D E

39 A B C D E

40 A B C D E

41 A B C D E

42 A B C D E

43 A B C D E

44 A B C D E

45 A B C D E

46 A B C D E

47 A B C D E

48 A B C D E

49 A B C D E

50 A B C D E

51 A B C D E

52 A B C D E

53 A B C D E

54 A B C D E

55 A B C D E

56 A B C D E

57 A B C D E

58 A B C D E

59 A B C D E

60 A B C D E

61 A B C D E

62 A B C D E

63 A B C D E

64 A B C D E

65 A B C D E

66 A B C D E

67 A B C D E

68 A B C D E

69 A B C D E

70 A B C D E

71 A B C D E

72 A B C D E

73 A B C D E

74 A B C D E

75 A B C D E

76 A B C D E

77 A B C D E

78 A B C D E

79 A B C D E

80 A B C D E

81 A B C D E

82 A B C D E

83 A B C D E

84 A B C D E

85 A B C D E

86 A B C D E

87 A B C D E

88 A B C D E

89 A B C D E

90 A B C D E

91 A B C D E

92 A B C D E

93 A B C D E

94 A B C D E

95 A B C D E

96 A B C D E

97 A B C D E

98 A B C D E

99 A B C D E

100 A B C D E



ENLACE	DETALLE	QR
http://www.multimevi.com/	Página web MULTIMEVI, donde encontrarás noticias y recursos	
https://t.me/+Klr3YaM42_ZhZTIx	Grupo de apoyo en TELEGRAM	
https://chat.whatsapp.com/IQuCCcZjtLjIkLfgzXo68Y	<u>GRUPO DE WHATSAPP</u>	
https://whatsapp.com/channel/0029VaBB2zQHwXb5Vhn9Yw1W	Canal de noticias WhatsApp	
https://www.facebook.com/multimevi.ec/	Perfil de facebook	
https://www.facebook.com/groups/multimevi	Grupo FULL Rectivos	
https://www.tiktok.com/@multimevi	Canal de TIK TOK	
https://www.instagram.com/multimevi.ec/	Canal de Instagram	
https://twitter.com/multimevi	Red X	



Modelo L

Plataforma MOODLE

 www.riolearning.com

Página Web



www.multimevi.com

Redes Sociales



Procesos



ACCESO a la Educación Superior
SENESCYT

QUIERO SER MAESTRO
Ministerio de Educación